
























# Vergelijkingstabel steken

Steken	<i>admire™ air 7000</i>	<i>admire™ air 6000</i>	<i>coverlock™ 3.0</i>	<i>admire™ air 5000</i>	<i>hobbylock™ 2.5</i>	<i>admire™ 1000</i>
<b>Drievoudige deksteek</b> Voor naden in elastische stoffen en voor decoratieve effecten op alle soorten stoffen. Gebruik decoratief garen in de grijper voor versieringen. 	✓	✓	✓			
<b>Deksteek - smal</b> Voor naden in elastische stoffen en voor decoratieve effecten op alle soorten stoffen. Gebruik decoratief garen in de grijper voor versieringen. 	✓	✓	✓			
<b>Deksteek - breed</b> Voor naden in elastische stoffen en voor decoratieve effecten op alle soorten stoffen. Gebruik decoratief garen in de grijper voor versieringen. 	✓	✓	✓			
<b>Kettingsteek</b> Voor alle soorten naaiwerk, zoals aan elkaar naaien, zomen en patchwork. Gebruik decoratief garen in de grijper voor versieringen. 	✓	✓	✓			
<b>5-draads veiligheidssteek - smal</b> Een duurzame kettingsteeknaad met overlockrand die in één stap wordt genaaid, voor het naaien van kleding, patchwork en andere projecten. 	✓	✓	✓			
<b>5-draads veiligheidssteek - breed</b> Een duurzame kettingsteeknaad met overlockrand die in één stap wordt genaaid, voor het naaien van kleding, patchwork en andere projecten. 	✓	✓	✓			
<b>4-draads veiligheidssteek - smal</b> Om stoffen in één stap aan elkaar te naaien met een verstevigde steek en af te werken. 	✓	✓	✓			
<b>4-draads veiligheidssteek - breed</b> Om stoffen in één stap aan elkaar te naaien met een verstevigde steek en af te werken. 	✓	✓	✓			
<b>4-draads overlock</b> Naai, werk de rand af en snijd overtollige stof af in één stap. Voor alle naden die elastisch moeten zijn of moeten meerekken, zoals halsranden, zijnaden, mouwen. 	✓	✓	✓	✓	✓	✓
<b>3-draads overlock - smal &amp; breed</b> Naai, werk de rand af en snijd overtollige stof af in één stap. 	✓	✓	✓	✓	✓	✓
<b>3-draads flatlock - smal</b> Naai elastische stoffen aan elkaar met een decoratief effect, met de flatlock-kant of de laddersteek-kant. 	✓	✓	✓	✓	✓	✓
<b>3-draads flatlock - breed</b> Naai elastische stoffen aan elkaar met een decoratief effect, met de flatlock-kant of de laddersteek-kant. 	✓	✓	✓	✓	✓	✓

# Vergelijkingstabel steken Vervolg

Steken		admire™ air 7000	admire™ air 6000	coverlock™ 3.0	admire™ air 5000	hobbylock™ 2.5	admire™ 1000
<b>3-draads smalle rand</b> Professionele afwerking op zijde-achtige sjaals, ruches en servetten.		✓	✓	✓	✓	✓	✓
<b>3-draads elastische overlock</b> Voor het naaien van extra elastische dunne of normale stoffen. (Voeg extra elasticiteit toe door een rekbaar garen te gebruiken in de grijpers).		✓	✓	✓	✓	✓	✓
<b>3-draads gerolde overlock - smal</b> Perfect voor het afwerken van rokken of als golfrand op dunne stoffen.		✓					
<b>3-draads gerolde overlock - breed</b> Perfect voor het afwerken van rokken of als golfrand op dunne stoffen.		✓					
<b>3-draads rolzoom</b> Professionele afwerking op zijdeachtige sjaals, ruches en servetten.		✓	✓	✓	✓	✓	✓
<b>3-draads picotrand</b> Delicate afwerking voor randen op dunne stoffen.		✓			✓		✓
<b>2-draads overlock - smal &amp; breed</b> Werk de rand af voordat u stoffen aan elkaar naait met een rechte steek.		✓	✓	✓	✓	✓	✓
<b>2-draads flatlock breed</b> Sew stretchy fabrics together with decorative effect, or finish edges of medium weight fabrics.		✓	✓	✓	✓	✓	✓
<b>2-draads smalle rand</b> Afwerking van de rand voor dunne en normale geweven stoffen en dunne gebreide stoffen.		✓	✓	✓		✓	✓
<b>2-draads gerolde overlock - smal &amp; breed</b> Mooie afwerking voor dunne of wollen stoffen.		✓	✓	✓	✓	✓	✓
<b>2-draads rolzoom</b> Afwerking van de rand van dunne stoffen. Mooie afwerking op zijdeachtige sjaals, ruches en servetten.		✓	✓	✓	✓	✓	✓
<b>Totaal aantal steken</b>		26	23	23	15	15	16